


**KONIG**

THE BAKER'S  
CROWN

## ARTISAN SFC

DIE KOMPAKTE  
TEIGBANDANLAGE FÜR  
HOHE PRODUKTVIELFALT

### SYSTEM TEIGBAND

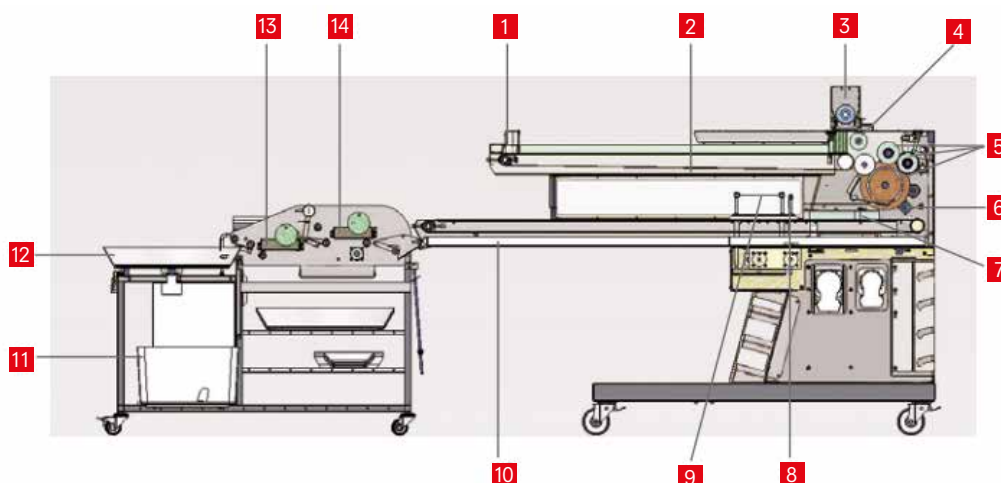


## LEISTUNGSMERKMALE

Die Teigbandanlage Artisan SFC überzeugt durch ihre Kompaktheit und ihr großartiges Preis-/Leistungsverhältnis. Ihre Stärke liegt in der Produktvielfalt durch unterschiedliche, austauschbare Stanz- und Stempelwerkzeuge. Das Ergebnis: kunstvolles, eckiges Gebäck in vielen Variationen.

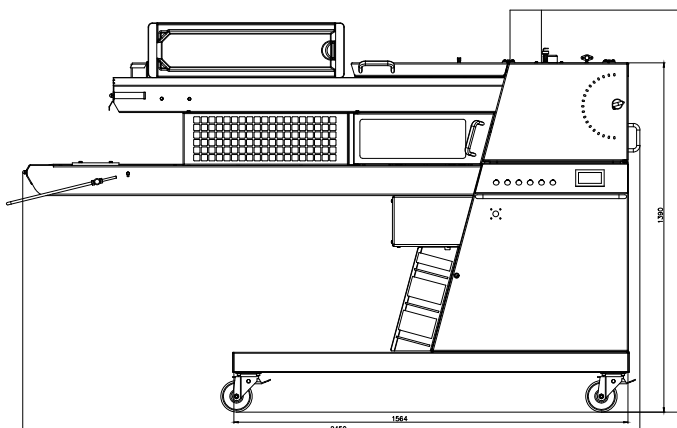
- Teigdurchsatz bis zu 300 kg pro Stunde
- Teigbandhöhe: 12 bis 32 mm, teigabhängig
- Teigbandbreite: 165 mm
- Breites Einlaufband für bequeme Teigaufgabe
- Teigbandbemehlung mit großem Vorratsbehälter und regelbarem Antrieb für gleichmäßige Bemehlung am Teigband
- Teigbandseitenkalibriersystem mittels innovativer Rüttelleisten
- Touchpanel mit Piktogrammen für sprachenunabhängige Bedienung
- rasche und einfache Inbetriebnahme der Maschine durch vorinstallierte Standardprogramme und „Self Installation“ Tutorials
- max. 50 Programme abspeicherbar
- optional auch mit Bestreuungseinheit erhältlich

## ÜBERBLICK | ARTISAN SFC + BESTREUUNGSEINHEIT

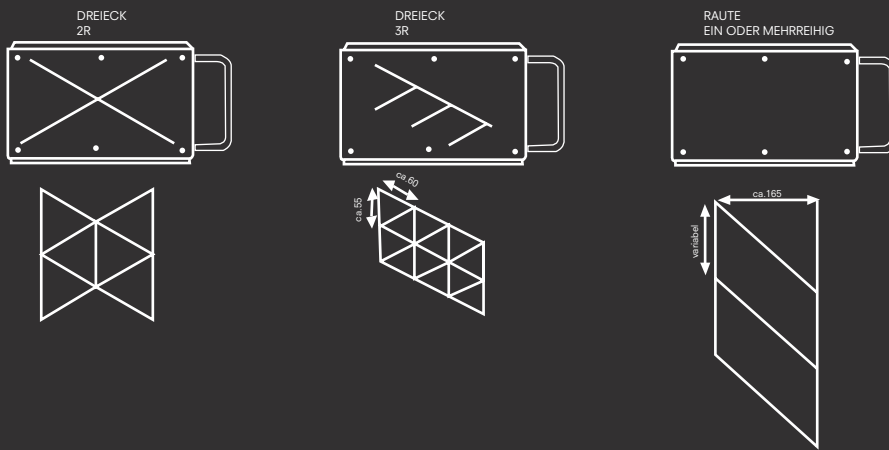


- |                            |                               |
|----------------------------|-------------------------------|
| 1 Mehler Zuführband        | 8 Guillotine                  |
| 2 Zuführband               | 9 Form- und Dekorstanze       |
| 3 Mehler Teigband          | 10 Auslaufband                |
| 4 Einlauftastrolle         | 11 Wasserreservoir mit Pumpe  |
| 5 Kalibrierwalzwerk        | 12 Rotierender Streugutteller |
| 6 Längsschneideeinrichtung | 13 Wasserbad II               |
| 7 Seitenkalibriersystem    | 14 Wasserbad I                |

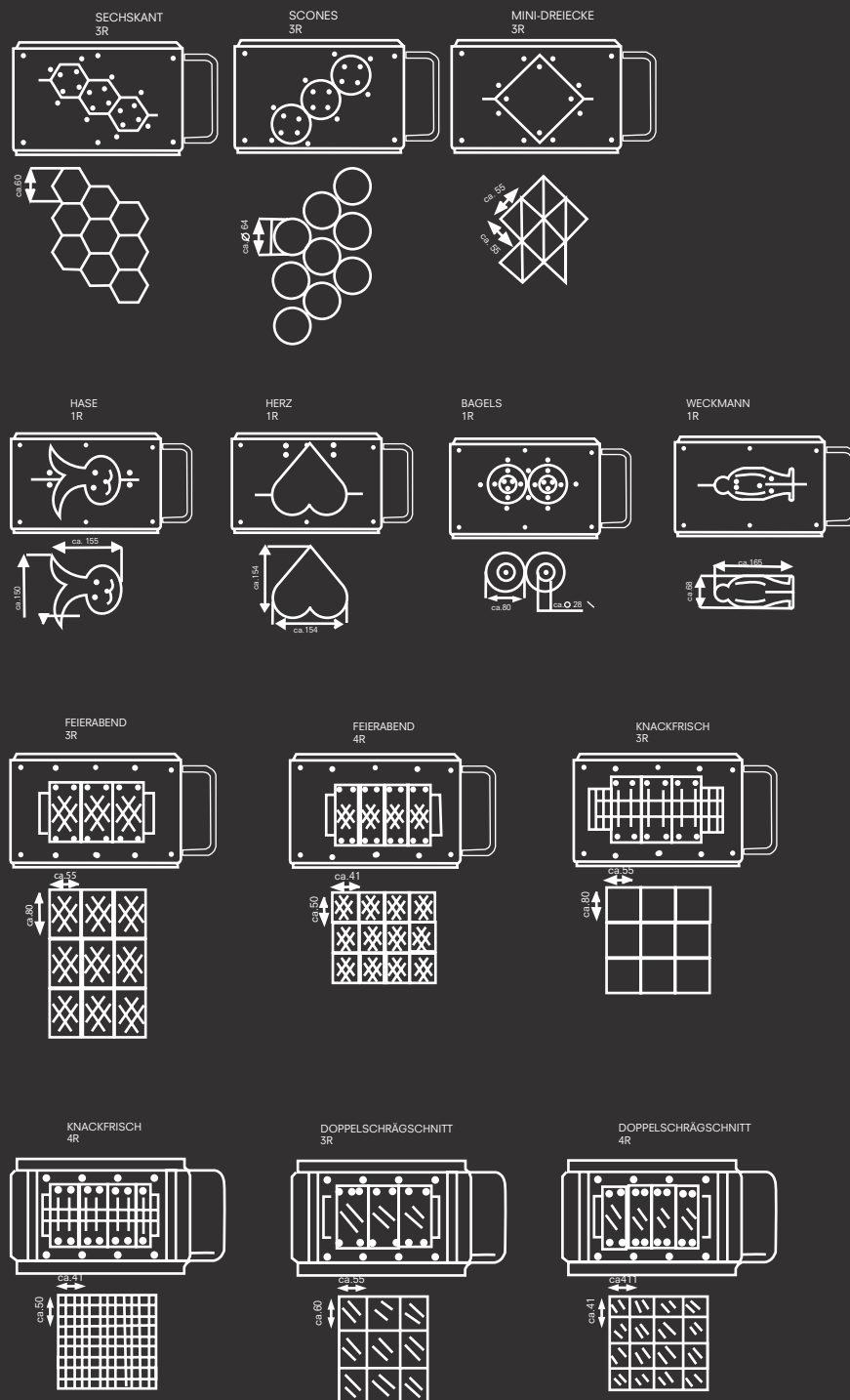
## HAUPTABMESSUNGEN



## SCHNEIDWERKZEUGE:\*



## DEKOR- UND SONDERWERKZEUGE:\*





## SERVICE & ERSATZTEILE VOM HERSTELLER!

Jede Maschine und Anlage wird, bevor sie König verlässt, mit Teig getestet. Unsere Monteure haben eine fundierte Ausbildung und jahrelange Erfahrung in der Bäckereitechnik. Sie montieren die Anlagen bei König und nehmen sie dann bei Ihnen in Betrieb. Unsere Ersatzteil- und Serviceabteilung steht Ihnen zur Verfügung. Tag und Nacht. Weltweit.



Während der Bürozeiten: **+43 316 6901 0**  
Außerhalb der Bürozeiten: **+43 316 6901 739**



# KÖNIG

QR Code für mehr Information  
über die Artisan SFC